

Quỹ mở trái phiếu VNDBF

+24.80%

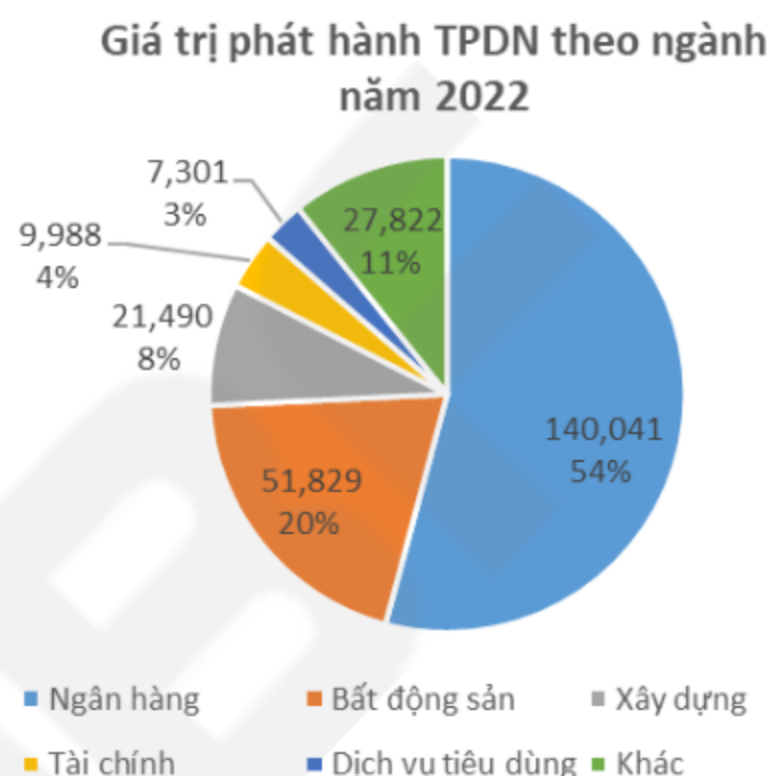
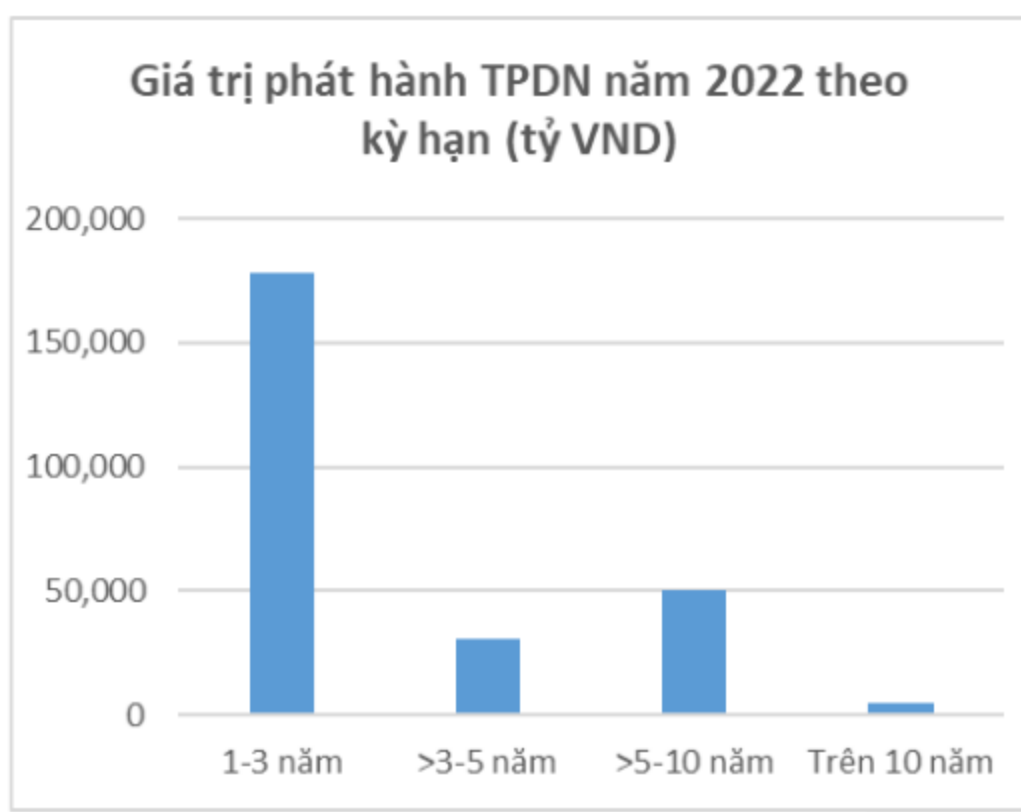
KỂ TỪ KHI THÀNH LẬP

TÌNH HÌNH CHUNG

Thị trường trái phiếu doanh nghiệp

Thị trường trái phiếu doanh nghiệp Việt Nam chưa có đợt phát hành nào được ghi nhận trong tháng 1 năm 2023. Các đợt phát hành mới được công bố trong tháng 1 đều đã được phát hành trong năm 2022. Trong năm 2022, có tổng cộng 23 đợt phát hành ra công chúng với tổng giá trị phát hành là 10,599 tỷ đồng, giảm 65% so với năm 2021 (chiếm khoảng 4% tổng giá trị phát hành), 435 đợt phát hành riêng lẻ với tổng giá trị phát hành là 248,046 tỷ đồng, giảm 65% so với năm 2021 (chiếm khoảng 96% tổng giá trị phát hành).

Từ đầu năm đến nay, các doanh nghiệp đã thực hiện mua lại 6,333 tỷ đồng (tăng hơn 300% so với cùng kỳ tháng 01/2022). Trong năm 2023, sẽ còn khoảng 270,000 tỷ đồng trái phiếu đáo hạn.



Lãi suất huy động đã chứng lại và dự báo có thể giảm nhẹ trong năm 2023:

Trong tháng 01/2023 hầu hết các NHTM đều giữ nguyên biểu lãi suất niêm yết (cả tại quầy và online). Tuy nhiên, lãi suất chi ngoài các ngân hàng không còn duy trì cao như tháng 12/2022. Các NHTMCP chi ngoài mạnh như SHB, SCB cũng giảm lãi suất huy động từ mức 13-13.5%/năm ở tháng 12/2022 về mức tối đa 11.5%/năm trong tháng 01/2023.

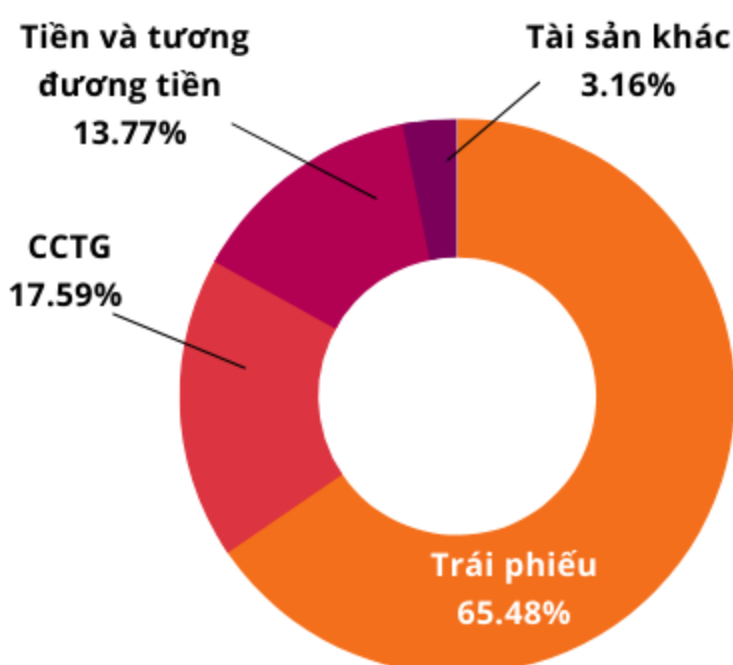
Ngoài ra, để đồng thuận với kiến nghị áp trần lãi suất huy động 9.5%/năm với tất cả các kỳ hạn của Hiệp hội Ngân hàng, một số NHTM như VPB, ACB đang huy động với cấu trúc tiền gửi trả lãi đầu kỳ cho KH với lãi suất tối đa 9.5%/năm.

QUỸ TRÁI PHIẾU VNDBF

HIỆU QUẢ ĐẦU TƯ

Mã quỹ	NAV/CCQ (VND) Tại ngày 31/01/2023	1 tháng	3 tháng	6 tháng	12 tháng	Từ đầu năm 2023	Từ khi thành lập 05/07/2019
VNDBF	12,479.72	0.82%	1.52%	2.80%	6.52%	0.82%	24.80%

PHÂN BỐ TÀI SẢN THEO LOẠI TÀI SẢN



TOP DANH MỤC ĐẦU TƯ

1	Trái phiếu của Tổng công ty Phát triển Đô thị Kinh Bắc CTCP
2	Trái phiếu của CTCP CMC
3	Trái phiếu của CTCP Vinhomes
4	CCTG của Công ty Tài chính TNHH Ngân hàng Việt Nam Thịnh Vượng SMBC
5	Trái phiếu của CTCP Tập đoàn Masan