

## Quỹ mở trái phiếu VNDBF

**+9.46%/năm 2023**

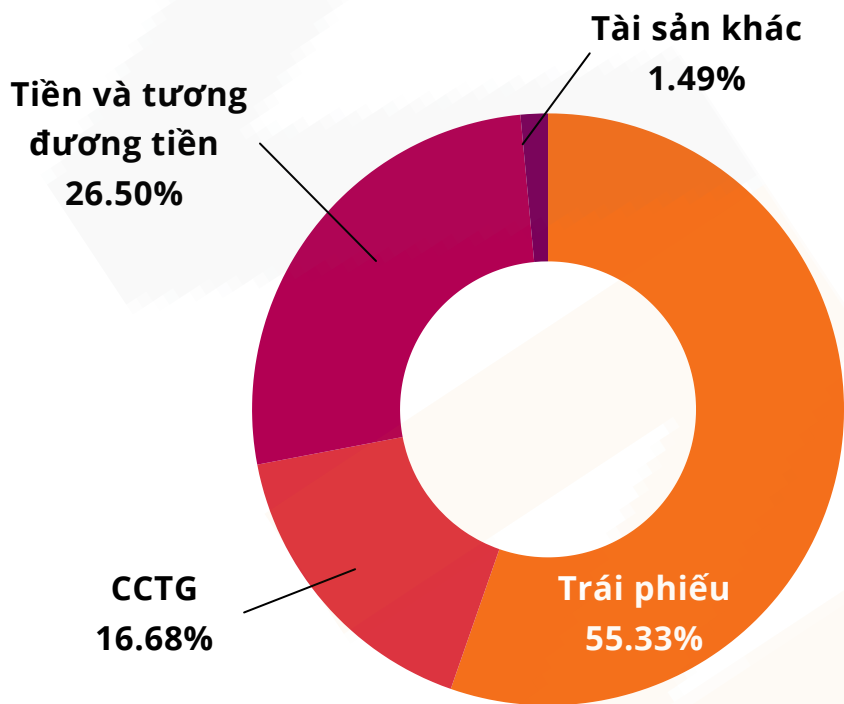
TRUNG BÌNH 3 NĂM GẦN NHẤT: 7.55%/năm



### QUỸ TRÁI PHIẾU VNDBF HIỆU QUẢ ĐẦU TƯ

Mã quỹ	NAV/CCQ (VNĐ) Tại ngày 31/03/2024	1 tháng	3 tháng	6 tháng	12 tháng	Từ đầu năm 2024	Từ khi thành lập 05/07/2019
VNDBF	13,794.42	0.56%	1.80%	4.84%	9.26%	1.80%	37.94%

#### PHÂN BỐ TỈ TRỌNG THEO LOẠI TÀI SẢN



#### TOP DANH MỤC TRÁI PHIẾU ĐẦU TƯ

1	Trái phiếu CVT_ CTCP CMC
2	Trái phiếu VHM_CTCP Vinhomes
3	Trái phiếu Ngân hàng Nông nghiệp và Phát triển Nông thôn Việt Nam
4	Trái phiếu MSN_CTCP Tập đoàn Masan
5	Chứng chỉ tiền gửi LPB7Y202205_Ngân hàng TMCP Bưu điện Liên Việt

### BÁO CÁO THÁNG 03/2024 CỦA QUỸ VNDBF

#### Thị trường trái phiếu doanh nghiệp: TPDN phát hành ra công chúng còn ít dẫn tới nguồn cung trái phiếu niêm yết còn hạn chế

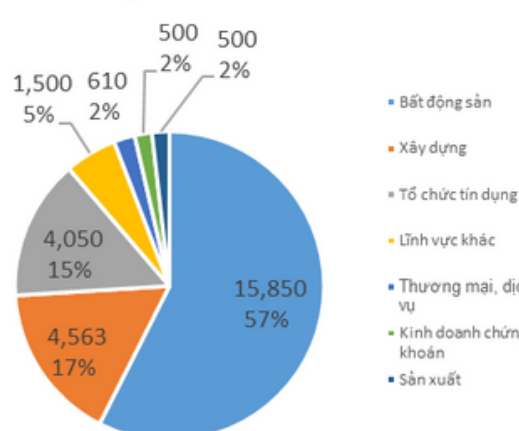
Theo dữ liệu tổng hợp từ VBMA, HNX và SSC, tháng 3 năm 2024 ghi nhận 14 đợt phát hành TPDN với tổng giá trị phát hành 17.795 tỷ đồng (bằng 59% cùng kỳ năm trước); trong đó có 3 đợt phát hành trái phiếu ra công chúng đạt 7.000 tỷ đồng, 11 đợt phát hành riêng lẻ đạt 11.795 tỷ đồng. Nhóm VIN Group (gồm VIC và VHM) đã phát hành nhiều nhất với 8.000 tỷ đồng (chiếm 45% tổng giá trị phát hành TPDN toàn thị trường), tiếp đến nhóm ngân hàng (gồm HDB và MBB) phát hành 4.050 tỷ đồng. Công ty TNHH Đầu tư và Phát triển Bất động sản Hải Đăng cũng gây chú ý khi phát hành thành công 2.500 tỷ đồng trái phiếu trong tháng 3.

Trong tháng 3, các doanh nghiệp cũng đã thực hiện mua lại 9.322 tỷ đồng trái phiếu (chỉ bằng 46% cùng kỳ năm trước, tăng 24% so với tháng trước). Bất động sản là nhóm ngành mua lại trái phiếu nhiều nhất trong tháng 3, khoảng 4.354 tỷ đồng, chiếm 47% giá trị TPDN mua lại, tiếp đến là nhóm ngành sản xuất cũng mua lại 3.264 tỷ đồng ~ 35%.

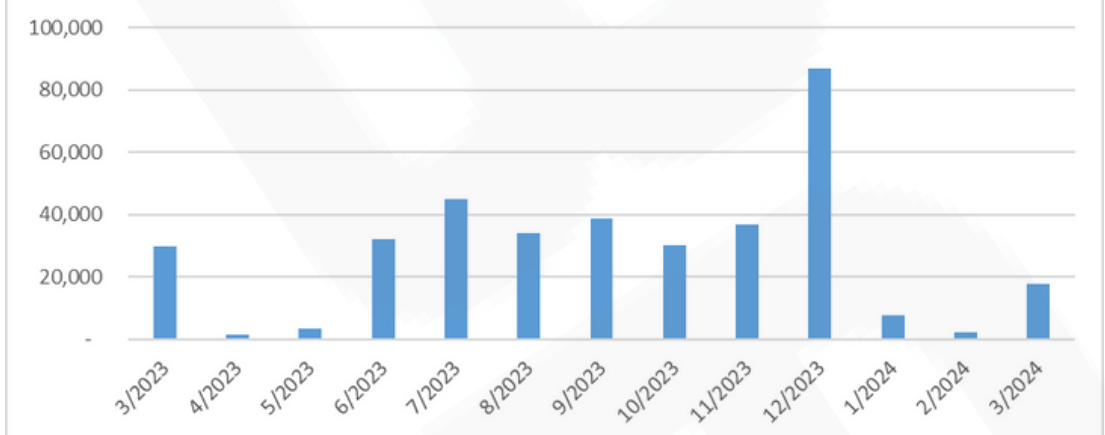
Trong 9 tháng còn lại của năm 2024, ước tính sẽ có khoảng 239 nghìn tỷ đồng TPDN đáo hạn, trong đó phần lớn là trái phiếu bất động sản với 101 nghìn tỷ đồng. Về tình hình công bố thông tin bất thường, có 7 doanh nghiệp công bố chậm trả gốc, lãi trong tháng 3 với tổng giá trị khoảng 4.851 tỷ đồng (gồm lãi và dư nợ còn lại của trái phiếu) và 27 mã trái phiếu được gia hạn thời gian trả lãi, gốc hoặc thời gian mua lại trái phiếu trước hạn.

Trên thị trường thứ cấp, tổng giá trị giao dịch TPDN riêng lẻ trong tháng 3 đạt 91.120 tỷ đồng, tăng 51.8% so với tháng 2/2024. Hầu hết các trái phiếu được giao dịch nhiều nhất đều là nhóm các tổ chức tín dụng.

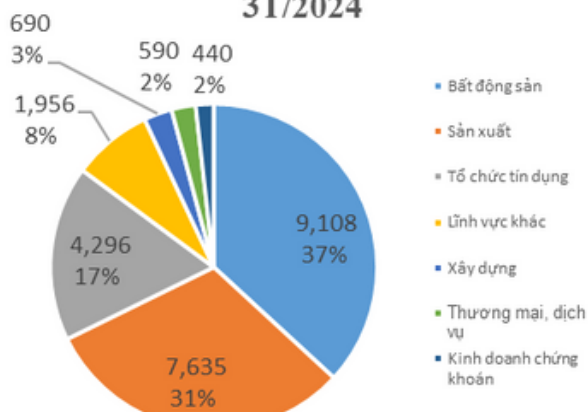
Tỷ lệ TPDN phát hành theo ngành 3T/2024



Giá trị TPDN phát hành (tỷ đồng)



Tỷ lệ mua lại TPDN theo ngành 3T/2024



Giá trị TPDN mua lại (tỷ đồng)

